

# Financiële ontwikkeling gedurende 2024

Pensioenfonds DSM



## Kerncijfers

	Q2 2023	Q3 2023	Q4 2023	Q1 2024
Beleidsdekkingsgraad	128,5%	128,7%	127,9%	126,9%
Dekkingsgraad	127,2%	133,1%	120,2%	123,4%
Pensioenvermogen	7.114	6.905	7.350	7.509
Pensioenverplichtingen	5.591	5.189	6.117	6.086
Rekenrente	2,7%	3,2%	2,4%	2,4%
Jaarrendement	3,9%	1,5%	8,7%	2,8%

De cijfers in dit document zijn deels gebaseerd op schattingen en niet gecontroleerd door de externe accountant en certificerend actuaaris.

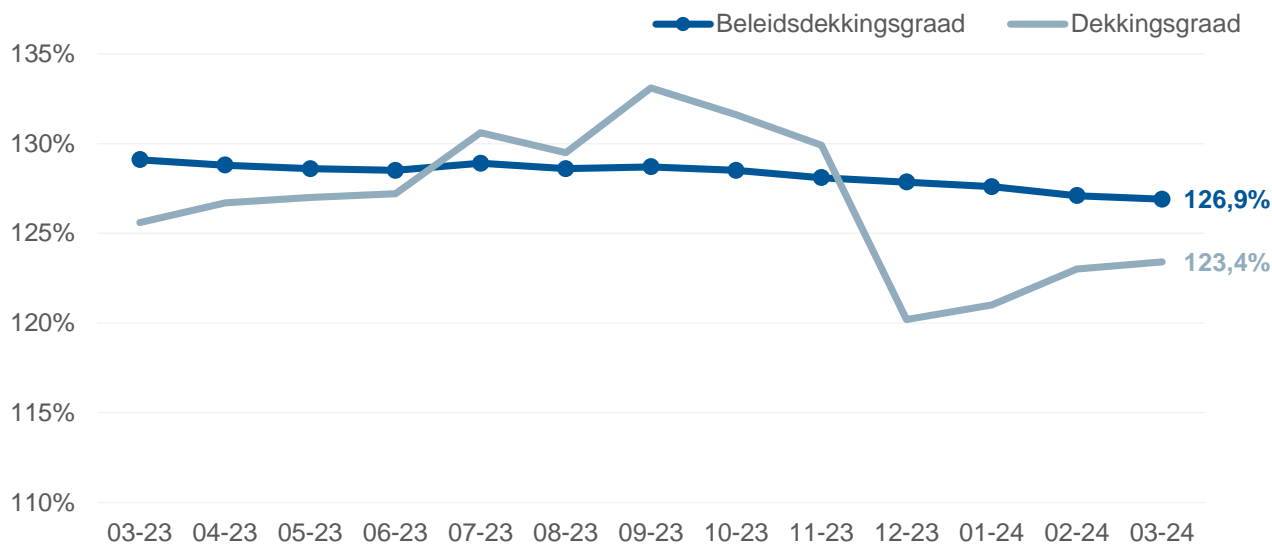
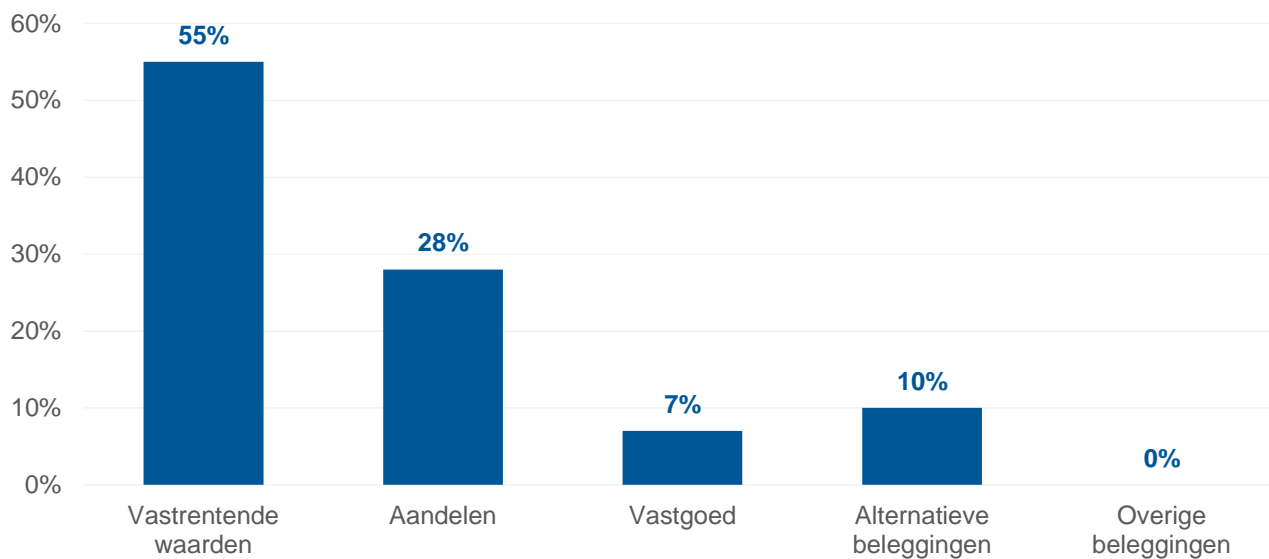
## Financiële positie van PDN

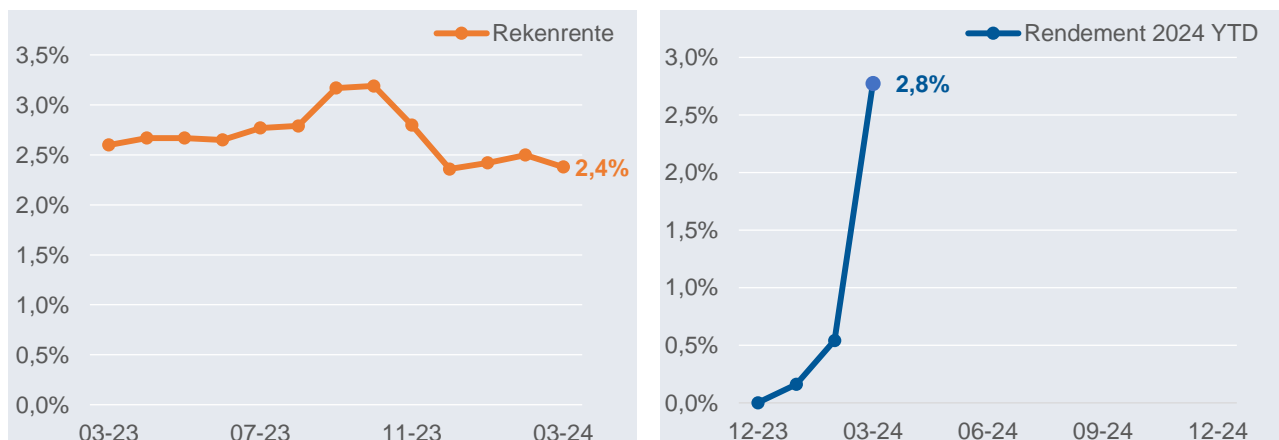
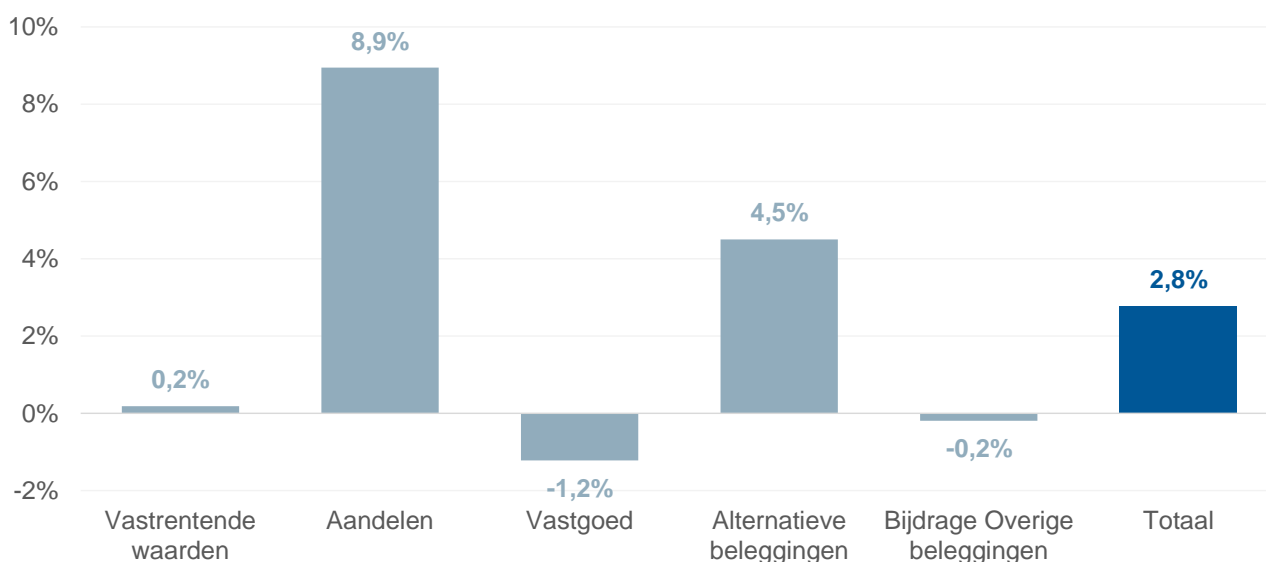
De financiële positie van het pensioenfonds wordt uitgedrukt in de **dekkingsgraad**. De dekkingsgraad is de verhouding tussen het pensioenvermogen van een pensioenfonds en alle pensioenverplichtingen. Het **pensioenvermogen** is belegd in verschillende beleggingscategorieën om risico's te spreiden. De **pensioenverplichtingen** is het geld dat het pensioenfonds in kas moet hebben om er zeker van te zijn dat alle pensioen, nu en in de toekomst betaald kan worden. De pensioenverplichtingen worden berekend mede op basis van de rekenrente zoals gepubliceerd door De Nederlandsche Bank. Daarbij geldt dat bij een dalende **rekenrente** de hoogte van de voorziening toeneemt; bij een rentestijging geldt dat de voorziening afneemt.

Het bestuur neemt ieder jaar een beslissing op basis van de **beleidsdekkingsgraad**. Dat is het gemiddelde van de laatste twaalf maandelijkse dekkingsgraden.

De dekkingsgraad en de beleidsdekkingsgraad zoals die gelden aan het einde van het jaar zijn bepalend voor het wel of niet verhogen of verlagen van de pensioenen. PDN besloot om de pensioenen op 31 december 2023 te verhogen. De ingegane pensioenen en de opgebouwde pensioenen van ex-medewerkers gaan omhoog met 4,16%. De opgebouwde pensioenen van medewerkers worden verhoogd met 10,91%. De pensioenverhoging is verwerkt in de dekkingsgraad ultimo 2023.

Het **jaarrendement** van het pensioenvermogen is het gewogen gemiddelde rendement van de verschillende beleggingscategorieën, berekend vanaf het begin van het jaar.

**Figuur 1** Ontwikkeling (beleids)dekkingsgraad**Figuur 2** Verdeling pensioenfondsvermogen naar beleggingscategorie

**Figuur 3** Ontwikkeling rekenrente en jaarrendement**Figuur 4** Jaarrendement per beleggingscategorie

## Contactgegevens

De uitvoering van de pensioenregeling en het vermogensbeheer doet DPS. Als u vragen heeft over deze informatie of over andere pensioenonderwerpen, dan kunt u contact met ons opnemen via:

<b>Telefoonnummer</b>	088 - 3601 555
<b>E-mail</b>	info.pdn@dsm.com
<b>Website</b>	www.pdnpensioen.nl